
















PAISES	RANKING	TURISTAS 18	PART	COMPOSICIÓN LLEGADAS (ref. 2017)			DÍAS DE VACACIONES	ESTACIONALIDAD	PERFIL DE VIAJE EN CHILE (ref. 2017)					CANALES DE COMPRA	
				NEGOCIOS	VACACIONES	VFA°			MES ALTO/ MES BAJO	PERMANENCIA	GASTO DIARIO	#RANKING GASTO	PRINCIPALES DESTINOS		
	ARGENTINA	1°	2.422.235	42,3%	4,0%	69,2%	14,9%	15 días	ENE / JUN	5,3	USD	71,2	6°	Santiago – Valparaíso – Viña del Mar (en ese orden, invierno y verano) - *84% ingresa via terrestre	84% compra online
	BRASIL	2°	589.172	10,3%	11,9%	80,7%	5,4%	30 días	JUL / JUN	8,0	USD	104,8	1°	Santiago; Valparaíso; Viña del Mar	81% Compra online
	PERU	4°	388.942	6,8%	12,7%	35,1%	44,4%	15 días	ENE / FEB	12,4	USD	22,3	14°	Santiago, Valparaíso/Viña del Mar – San Pedro de Atacama	83,9% Compra online
	USA	6°	222.355	3,9%	21,9%	50,3%	21,4%	10 días	DIC / JUN	15,4	USD	74,8	4°	Santiago, Valparaíso/Viña del Mar, San Pedro de Atacama (invierno) Santiago, Valparaíso/Viña del Mar, Torres del Paine (verano)	83% compra online
	COLOMBIA	7°	132.515	2,3%	20,6%	40,6%	31,8%	15 días	DIC / JUN	29,0	USD	24,8	13°	Santiago – Valparaíso – Viña del Mar (en ese orden, invierno y verano)	86% compra online
	FRANCIA	8°	87.197	1,5%	10,2%	67,8%	15,7%	30 días	DIC / JUN	26,5	USD	43,6	11°	Santiago, Valparaíso/Viña del Mar – San Pedro de Atacama (invierno) + Torres del Paine en (verano)	77% compra online
	ESPAÑA	9°	81.281	1,4%	30,0%	36,9%	28,2%	22 días	NOV / JUN	24,6	USD	52,8	9°	Santiago, Valparaíso/Viña del Mar, San Pedro de Atacama (invierno) Santiago, Valparaíso/Viña del Mar, Torres del Paine (verano).	80% compra online
	ALEMANIA	10°	80.394	1,4%	11,8%	66,3%	16,4%	24 días	ENE / JUN	23,5	USD	50,0	10°	Santiago, Valparaíso/Viña del Mar – San Pedro de Atacama (invierno y verano)	62% compra online
	URUGUAY	11°	69.647	1,2%	s/i	s/i	s/i	20 días	SEP/ JUN	s/i	s/i	s/i	s/i	Santiago, Valparaiso, Viña del Mar, Puerto Varas	78,8% compra online
	INGLATERRA	12°	57.988	1,0%	14,4%	64,1%	16,9%	28 días	NOV / JUN	16,1	USD	75,6	3°	Santiago, Valparaíso, San Pedro de Atacama (Invierno) Santiago, Valparaíso, Punta Arenas (Verano)	75% compra online
	AUSTRALIA	13°	52.653	0,9%	5,1%	65,9%	17,7%	4 semanas	DIC / JUN	15,0	USD	72,9	5°	Santiago, Valparaíso, San Pedro de Atacama (invierno) Santiago, Valparaíso, Torres del Paine (verano).	62% compra online
	MEXICO	14°	50.170	0,9%	41,2%	35,3%	15,0%	24 días	DIC / FEB	20,5	USD	55,0	8°	Santiago; Viña ; Valparaiso	83% Compra online
	ITALIA	15°	47.117	0,8%	s/i	s/i	s/i	26 días	ENE / JUN	s/i	s/i	s/i	s/i	Santiago, Valparaíso/Viña del Mar – San Pedro de Atacama	72% Compra online
	CANADA	16°	42.881	0,7%	16,4%	54,2%	26,2%	15 días	ENE/ JUN	19,2	USD	58,8	7°	Santiago, Valparaíso/Viña del Mar, San Pedro de Atacama (invierno) Santiago, Valparaíso/Viña del Mar, Torres del Paine (verano)	N/A
	CHINA	17°	34.583	0,6%	48,7%	44,1%	5,1%	5 días	DIC / JUL	20,0	USD	83,0	2°	Isla de Pascua, viñedos, Antártica.	N/A

*Nota: en 3° lugar en Llegadas se encuentra Bolivia y en 5° Venezuela, pero como no son mercados priorizados ni relevantes para el motivo vacaciones no se consideran.

VFA: corresponde a visita a familiares y amigos

s/i: sin información

Fuente: Subsecretaría de Turismo