

Tendencias de oferta aérea Temporada Invierno 2026

Total General



10,097,354

volumen total proyectado 2026

+5,8%
vs. 2025

9,547,995



2025

10,097,354



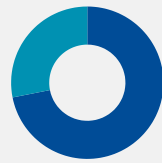
2026

Mercado Nacional Chile

7,255,359

volumen proyectado 2026

+8,5%
vs. 2025



Representa
71,9% del total

Mercado Internacional

2,841,995

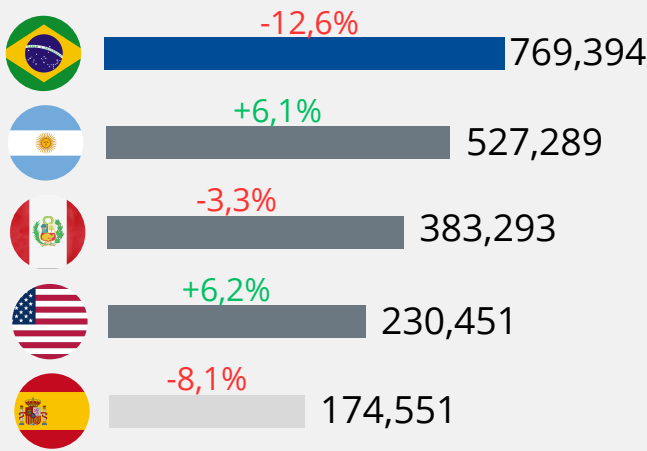
volumen proyectado 2026

-0,6%
vs. 2025

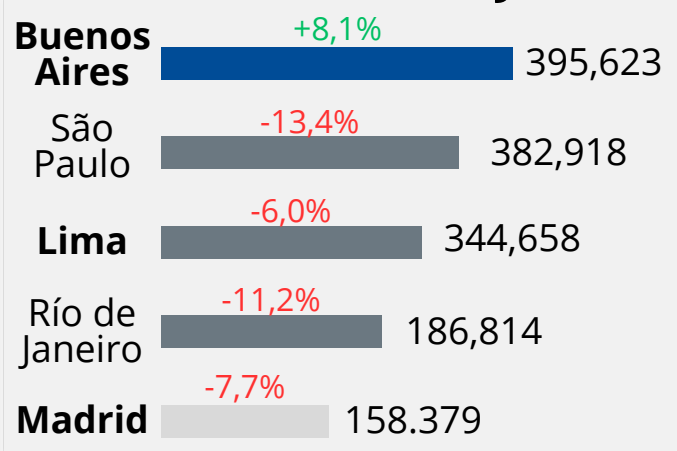
2,858,603
2025



Países de Origen



Ciudades de Origen



Ciudades Chilenas con Mayor Volumen



Santiago
3,117,088
43%



Calama
675,841
9%



Antofagasta
675,660
9%

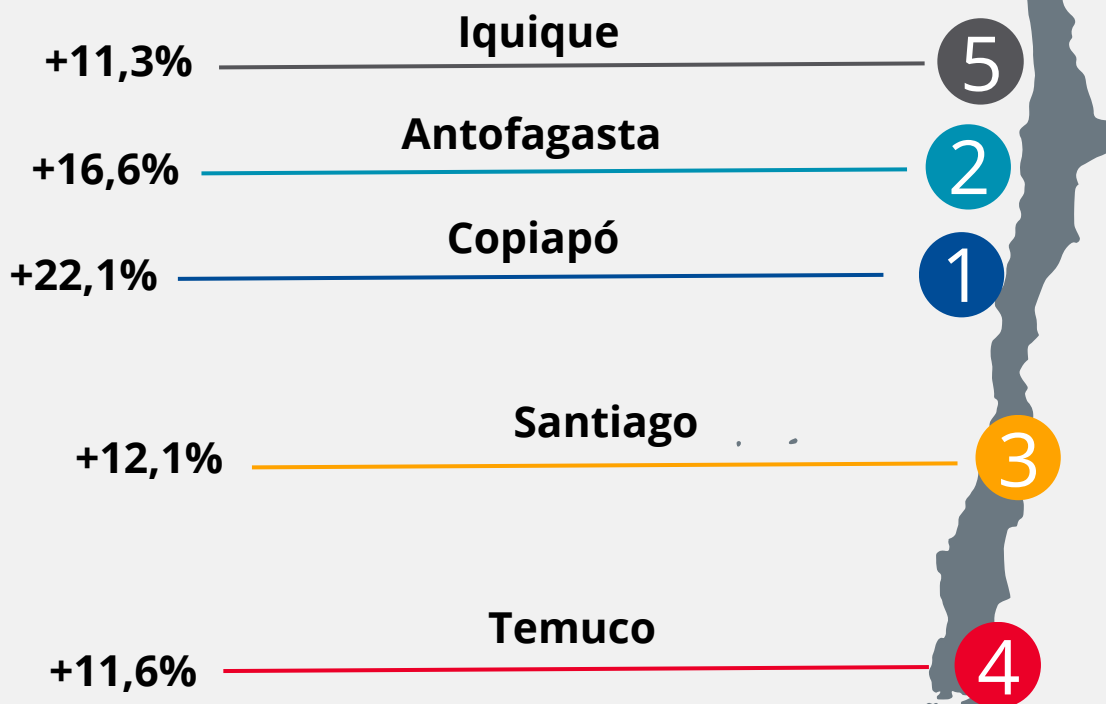


Puerto Montt
451,120
6%



Concepción
453,348
6%

Mayores Crecimientos en Chile



Alertas / Bajas Relevantes

